

## Program „Uczenie się przez całe życie” - GRUNDTVIG

# Instalacja przeglądarki FIREFOX - OnLine FRSE KROK PO KROKU

Do rejestracji w systemie OnLine wymagane są:

- przeglądarka MOZILLA FIREFOX w wersji 3.0.\*
- dodatek MOZILLA XForms w wersji 0.8.6ff3

System rejestracji OnLine **NIE DZIAŁA** w przeglądarce Internet Explorer

System rejestracji OnLine **NIE DZIAŁA** w przeglądarce Mozilla Firefox w wersji innej niż 3.0.\*

Jeśli nie posiadamy powyżej wymienionej wersji przeglądarki Mozilla Firefox, wówczas - przy swojej standardowej wersji przeglądarki proszę wejść na stronę [www.online.frse.org.pl](http://www.online.frse.org.pl), a następnie z tej strony zainstalować właściwą (dostępną pod tym adresem) przeglądarkę (na stronie znajduje się link instalacyjny).

Jeśli ma Pan/Pani problem z instalacją oprogramowania według instrukcji na stronie <http://online.frse.org.pl>

## Zalecamy instalację przygotowanej przez FRSE przeglądarki FIREFOX - OnLine FRSE

# Krok 1.

Jeżeli ma Pan/Pani niewłaściwą przeglądarkę lub problem z instalacją dodatku XForms, wyświetli się poniższy ekran.

**Sprawdzanie przeglądarki**

**UWAGA: Serwis ten nie działa prawidłowo w przeglądarce Internet Explorer.**

Aby korzystać z serwisu powinieneś wykonać poniższą instrukcję:

1. zainstalować przeglądarkę **Firefox**
2. następnie przy użyciu przeglądarki Firefox doinstalować wtyczkę **Mozilla XForms**
3. zrestartować przeglądarkę Firefox i ponownie odwiedzić serwis

■ lub alternatywnie:  
Użytkownicy systemu Windows, mogą zainstalować przeglądarkę **Firefox - OnLine FRSE** wraz ze zintegrowanym pluginem xforms.

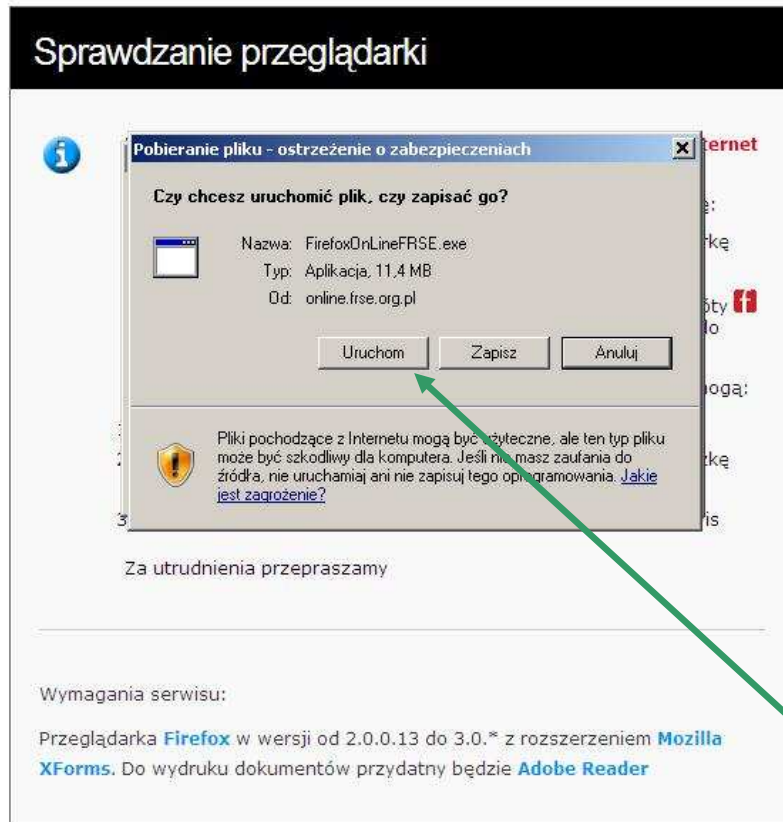
Po instalacji na 'Pulpicie' w menu 'Start' zostaną utworzone skróty (z ikoną FRSE) pozwalające uruchomić program 'Firefox - OnLine FRSE' gotowy do współpracy z naszym systemem.

Za utrudnienia przepraszamy

Wymagania serwisu:  
Przeglądarka **Firefox** w wersji od 2.0.0.13 do 3.0.\* z rozszerzeniem **Mozilla XForms**. Do wydruku dokumentów przydatny będzie **Adobe Reader**

Erasmus, FSS, Wymagania systemowe

## Krok 2.



Proszę kliknąć *Uruchom*



Proszę podążać za instrukcjami na ekranie Kreatora Instalacji

## Krok 3.



Proszę uruchomić przeglądarkę klikając ikonę na Pulpicie



Zaloguj się, aby korzystać z systemu

Zaloguj się do systemu przy użyciu wybranego adresu e-mailowego i hasła lub jeśli nie masz konta [Stwórz teraz konto](#).

Email:	<input type="text"/>
Hasło:	<input type="password"/>
<input type="button" value="Zaloguj"/>	
<b>Nie masz konta w systemie?</b> <a href="#">Zarejestruj się teraz</a>	
<a href="#">Przypomnienie hasła</a>	

Jeśli instalacja zakończyła się pomyślnie, wyświetli się okno logowania do Systemu dokumentów OnLine FRSE

## UWAGA!

Osoby po raz pierwszy odwiedzające serwis prosimy o rejestrację (stworzenie konta) za pośrednictwem linków: *Zarejestruj się teraz*, *Stwórz teraz konto* lub *Rejestracja (Krok 4.)*

Osoby, które mają założone w systemie **konto beneficjenta Funduszu Stypendialnego i Szkoleniowego, Programu „Erasmus” lub współpracowały z FRSE jako eksperci** muszą zarejestrować się ponownie.

Należy utworzyć zupełnie **nowe konto**, stosując **inny adres email** niż podany dla wcześniejszego konta.

W systemie **nie jest** możliwa zmiana statusu użytkownika z eksperta na beneficjenta.

## Krok 4.

 System dokumentów OnLine  
Fundacja Rozwoju Systemu Edukacji

**Start** **Rejestracja**

**Zaloguj się, aby korzystać z systemu**  
Zaloguj się do systemu przy użyciu wybranego adresu e-mailowego i hasła lub jeśli nie masz konta [Stwórz teraz konto](#).

Email:

Hasło:

Zaloguj

**Nie masz konta w systemie?**  
[Zarejestruj się teraz](#)

[Przypomnienie hasła](#)


Proszę założyć nowe konto, klikając w odnośnik rejestracji.


 DG Edukacja i Kultura  
Program „Uczenie się przez całe życie”  
Erasmus

 FSS  
Fundusz Stypendialny i Szkoleniowy

[Fundusz Stypendialny i Szkoleniowy. Wymagania systemowe](#)

## Krok 5.

 System dokumentów OnLine  
Fundacja Rozwoju Systemu Edukacji



Start Rejestracja

### Rejestracja nowego konta

Pola z \* są obowiązkowe

E-mail: \*  
  
Adres ten będzie używany do logowania na konto.

Hasło: \*       Powtórz hasło \*   
Co najmniej 8 znaków.

**Dane osobowe użytkownika konta**

Imię: \*       Nazwisko: \*

Wydział / inna jednostka organizacyjna:       Stanowisko:

Telefon 1: \*       Telefon 2:       Telefon kom.:       Fax:   
przykład: +48 22 1234567      przykład: +48 22 1234567      przykład: +48 123456789      przykład: +48 22 1234567

PESEL:       NIP:       Paszport:   
przykład: 1234563218

Kraj: \*       Województwo: \*

Kod pocztowy: \*       Miasto: \*

Ulica nr domu / nr lokalu: \*

Reprezentant instytucji

Proszę wypełnić formularz, wpisując dane wymagane podczas rejestracji.


Po zatwierdzeniu danych, na podany przez Państwa adres email zostanie automatycznie wysłana wiadomość z loginem i hasłem.

Po otrzymaniu wiadomości należy najpierw aktywować konto, a potem zalogować się do serwisu <http://online.frse.org.pl>

Dopiero po aktywowaniu konta będą Państwo mogli zalogować się do systemu.



## Krok 6.



System dokumentów OnLine  
Fundacja Rozwoju Systemu Edukacji

**Start** **Rejestracja**

**Zaloguj się, aby korzystać z systemu**  
Zaloguj się do systemu przy użyciu wybranego adresu e-mailowego i hasła lub jeśli nie masz konta [Stwórz teraz konto](#).


Email:

Hasło:

**Nie masz konta w systemie?**  
[Zarejestruj się teraz](#)

[Przypomnienie hasła](#)

Po aktywacji konta zaloguj się do Systemu dokumentów OnLine.



[Fundusz Stypendialny i Szkoleniowy, Wymagania systemowe](#)



## Krok 7.



Sf 1.0.11 vars & config logs & msgs 4 6967,3 KB 149 ms

 System dokumentów OnLine  
Fundacja Rozwoju Systemu Edukacji

Program



[Start](#) [Wnioski](#) [Moje dokumenty](#) [Projekty](#) [Ustawienia](#)

gzolcik@frse.org.pl ([Wyloguj](#))

Witamy w internetowym systemie składania dokumentów

Co dalej?

- Aby wypełnić nowy wniosek przejdź do zakładki [Wnioski](#) a następnie wybierz odpowiedni formularz.
- Aby zobaczyć listę dokumentów nad którymi aktualnie pracujesz, przejdź do zakładki [Moje dokumenty](#).
- W zakładce [Ustawienia](#) możesz zobaczyć i edytować dane podane podczas rejestracji.
- Szczegółowe informacje na temat wniosków, dokumentów możesz uzyskać na stronie odpowiedniego programu

 DG Edukacja i Kultura  
Program „Uczenie się przez całe życie”  
Erasmus

 FSS  
Fundusz Stypendialny i S

Po poprawnym zalogowaniu do *Systemu* wyświetli się powyższy ekran.

[Fundusz Stypendialny i Szkoleniowy, Wymagania systemowe](#)

W przypadku jakichkolwiek problemów prosimy o kontakt z **FRSE**.  
Za wszelkie utrudnienia wynikające z procesu rejestracji przepraszamy.